



สรุปสถานการณ์ให้บริการฉีดวัคซีนโควิด 19

ประจำวันจันทร์ที่ 2 พฤษภาคม 2565
(ข้อมูล ณ วันที่ 1 พฤษภาคม 2565 เวลา 18.00 น.)





สรุปผลการให้บริการฉีดวัคซีนโควิด 19 ประจำวันจันทร์ที่ 2 พฤษภาคม 2565

(ข้อมูล ณ วันที่ 1 พฤษภาคม 2565 เวลา 18.00 น.)

จำนวนผู้ได้รับวัคซีน	เพิ่มขึ้นวันนี้		ตั้งแต่วันที่ 28 กุมภาพันธ์ 2564		จำแนกตามบริษัทผู้ผลิต				
	เพิ่มขึ้น	+	โดส	สะสม	โดส	บริษัท	จำนวน		
จำนวนผู้ได้รับวัคซีน	เข็มที่ 1	รายใหม่	8,012	ราย	สะสม	56,306,904	ราย		
	Sinovac		9			22,918,356		Sinovac	26,523,121 โดส
	AstraZeneca		853			14,042,344		AstraZeneca	48,395,692 โดส
	Sinopharm		87			7,573,335		Sinopharm	14,843,586 โดส
	Pfizer		6,733			10,983,629			
	Moderna		330			789,240			
	เข็มที่ 2	รายใหม่	18,098	ราย	สะสม	51,351,849	ราย		
	Sinovac		8			3,604,765		Pfizer	38,111,598 โดส
	AstraZeneca		303			28,613,205		Moderna	5,768,469 โดส
	Sinopharm		171			7,270,251			
Pfizer		16,942			10,944,206				
Moderna		674			919,422				
เข็มที่ 3 ขึ้นไป	รายใหม่	+	39,613	ราย	สะสม	25,983,713	ราย		
Sinovac			0			0			
AstraZeneca			2,068			5,740,143			
Sinopharm			0			0			
Pfizer			20,199			16,183,763			
Moderna			17,346			4,059,807			
จำนวนผู้ที่ได้รับ	1 เข็ม		56,306,904	ราย	2 เข็ม	51,351,849	ราย	3 เข็ม ขึ้นไป	25,983,713 ราย
ร้อยละ ผู้ได้รับวัคซีน			81.0			73.8			37.4

*หมายเหตุ: รายงานการฉีดวัคซีนโควิด 19 ในฐานข้อมูล MOPH IC เพิ่มขึ้น 65,723 ราย แยกเป็นการฉีดวัคซีนวันนี้ ณ เวลา 18.00 น. จำนวน 8,943 ราย และรายงานย้อนหลังจากหน่วยบริการ

ในวันนี้ จำนวน 56,780 คน ทั้งนี้ได้ปรับฐานประชากร ปี 2565 ตามมติการประชุม ศบค. เป็นจำนวน 69,556,204 คน

** อยู่ระหว่างปรับปรุงฐานข้อมูล



ที่มา: กระทรวงสาธารณสุข

ข้อมูล ณ วันที่ 1 พฤษภาคม 2565 เวลา 18.00 น.





ผลการให้บริการวัคซีนโควิด 19 ในกลุ่มเป้าหมายหลัก

กลุ่มเป้าหมายหลัก เดือนเมษายน 2565	จำนวนเป้าหมาย (คน)	เข็มที่ 1 (โดส)	เพิ่มขึ้นวันนี้	เข็มที่ 2 (โดส)	เพิ่มขึ้นวันนี้	เข็มที่ 3 (โดส)	เพิ่มขึ้นวันนี้
ผู้ที่มีอายุ 60 ปีขึ้นไป 	12,704,543	10,696,978	3,552	10,154,051	7,103	5,266,297	44,258
ความครอบคลุม (ร้อยละ)		84.2	-	79.9	-	41.5	-
ผู้ที่มีอายุ 5 – 11 ปี 	5,150,082	2,739,239	4,878	661,197	12,466	-	-
ความครอบคลุม (ร้อยละ)		53.2	-	12.8	-	-	-

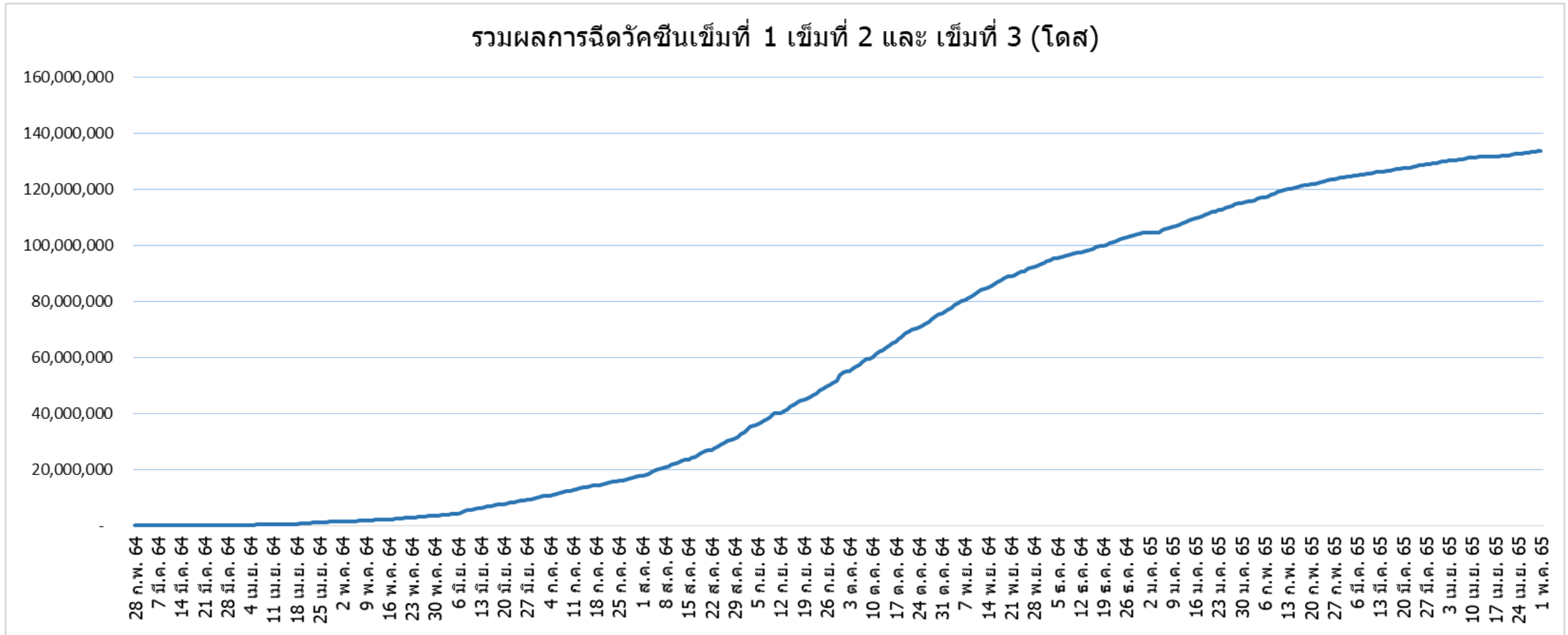
ที่มา : ฐานข้อมูลการฉีดวัคซีนกระทรวงสาธารณสุข (MOPH Immunization Center) และกองดิจิทัลเพื่อการควบคุมโรค

หมายเหตุ : อยู่ระหว่างปรับปรุงการประมวลผลข้อมูลประชากรรายกลุ่มย่อย



จำนวนผู้ที่ได้รับวัคซีนโควิด 19 เข็มที่ 1 เข็มที่ 2 และเข็มที่ 3 (วันที่ 28 ก.พ. 64 – 1 พ.ค.65)

รวมผลการฉีดวัคซีนเข็มที่ 1 เข็มที่ 2 และ เข็มที่ 3 (โดส)



ที่มา : ฐานข้อมูลการฉีดวัคซีนกระทรวงสาธารณสุข (MOPH Immunization Center)



Thank you

